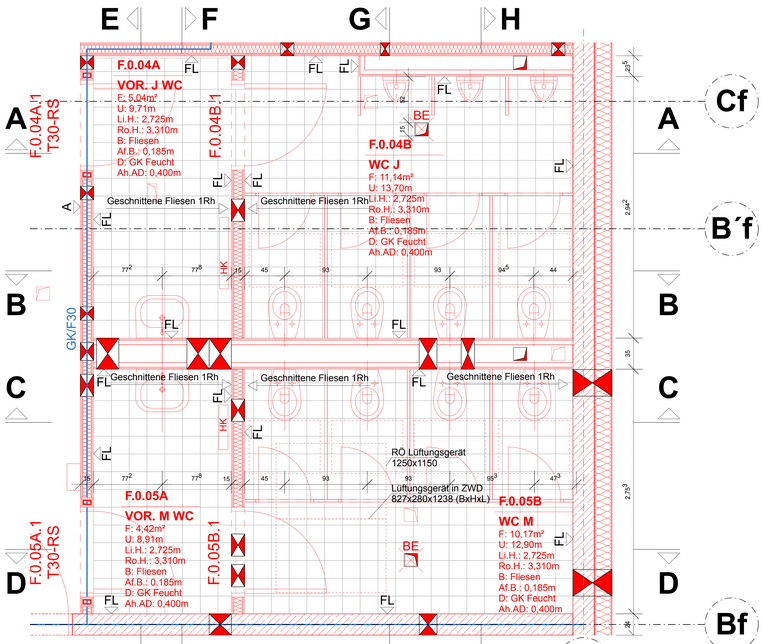

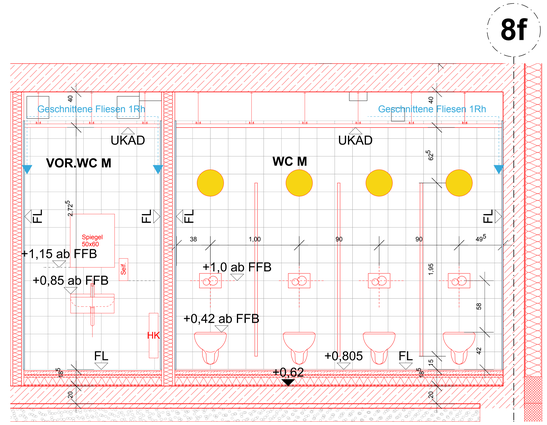

Schnitt C-C

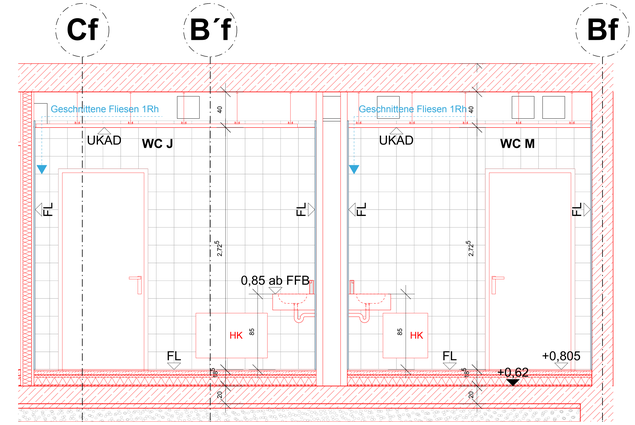

Schnitt F-F

Wandfliesen, glasiert, Feinsteinzeug
Format: 20x20

Bodenfliesen, R10, Feinsteinzeug
Format: 20x20

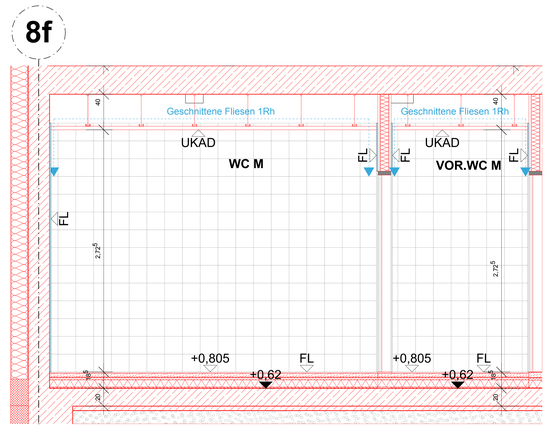

Schnitt D-D

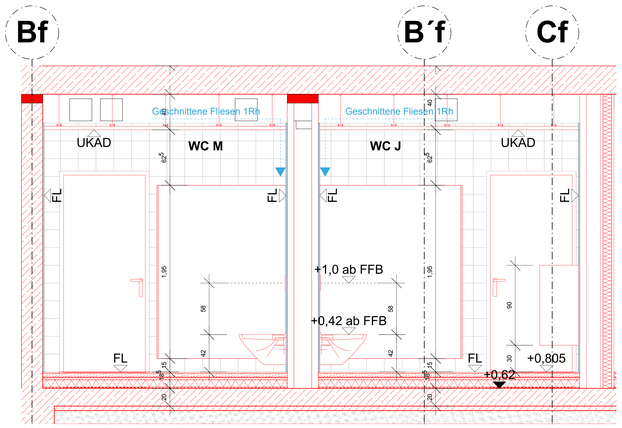

Schnitt G-G

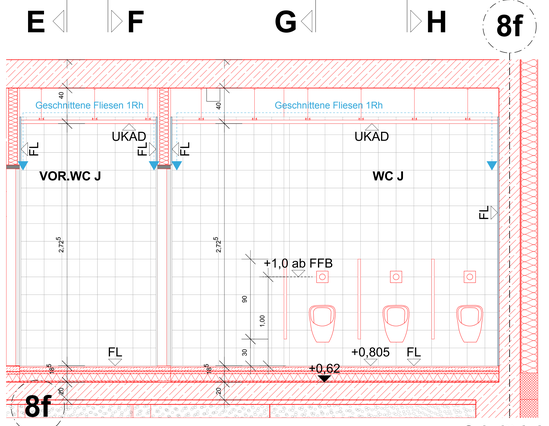

Schnitt A-A

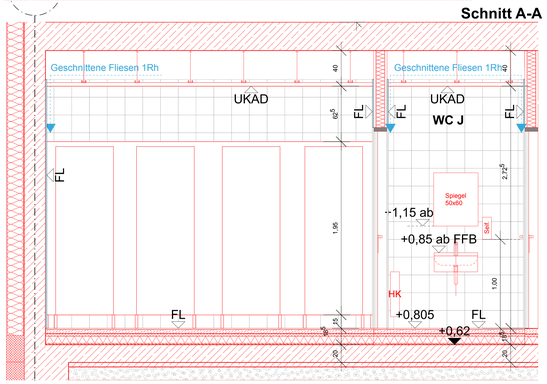

Schnitt B-B

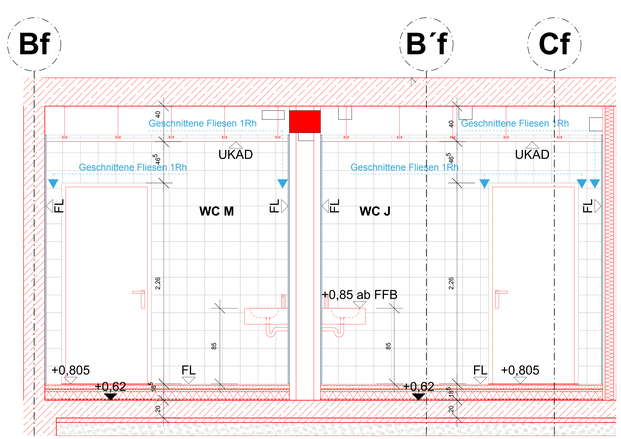

Schnitt E-E

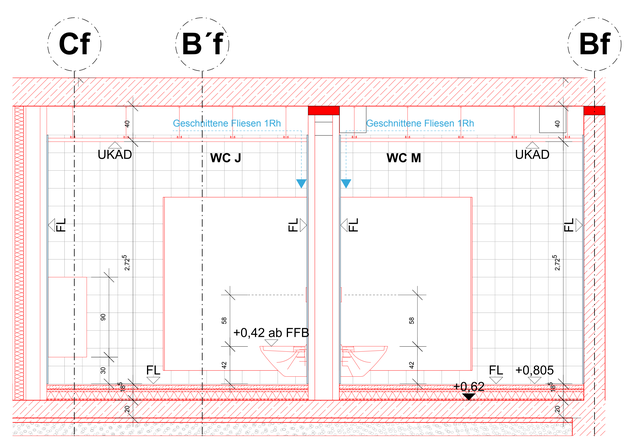

Schnitt H-H

LEGENDE

+0,00 = 445,635 m ü.NN

ALLE TÜR- BZW. BRÜSTUNGSHÖHEN BEZIEHEN SICH AUF DIE ROHFUSSBODENHÖHE.

AD	ABHANGDECKE
AF	AUFBAU
AH	ABHANGHÖHE
B	BODEN
BRH	BRÜSTUNGSHÖHE (AB RFB)
BS	BETONSOCKEL B/H AB RFB
D	ROHDECKE
EFH	FERTIGFUSSBODENHÖHE (FFB EG)
F	FLÄCHE
FFB	FERTIGFUSSBODENHÖHE
FT	FERTIGTEIL
FH	FENSTER-/TÜRFASSADENHÖHE AB BRH
GK	GIPSKARTON
H	HÖHE
MW	MAUERWERK
OK	OBERKANTE
OZ	OBERZUG AB OK DECKE RFB
RB	RÖHRENBODEN
RFB	ROHFUSSBODEN
RH	RAUMHÖHE
S	SCHACHT
STB	STAHLBETON
UK	UNTERKANTE
UK	UNTERANSICHT
UZ	UNTERZUG AB UK DECKE
VK	VORDERKANTE
VM	VORMAUERUNG

LICHTE RAUMHÖHE (LIHT) = AB FFB BIS UK AD
ROHRAUMHÖHE (RoH) = AB RFB BIS UK RIPPE

BRANDSCHUTZ

BA	BRANDABSCHNITT
FME	FEUERMELDER
NA	NOTAUSGANG
RA	RAUCHABZUGS-AUSLÖSER
RAÖ	RAUCHABZUGS-ÖFFNUNG
RM	RAUCHMELDER
TD	TÜR DICHTSCHLIESSEND
TdS	TÜR DICHTSCHL. SELBSTSCHL.
T30	TÜR T30 NACH DIN 4102
WH	WANDHYDRANT
FW	RETTUNGSWEG
F30	
F60	
F90	

HAUSTECHNIKDURCHBRÜCHE

BD	BODENDURCHBRUCH
BE	BODENEINLAUF
BV	BODENVERTIEFUNG
DD	DECKENDURCHBRUCH
RA	ROHRACHSE
RH	ROHRHÜLSE
RÖ	ROHRÖFFNUNG
RÖ	REVISIONSÖFFNUNG
RR	REGENROHR
SWS	SENKRECHTER WANDSCHUTZ
TZ	TECHNIKZENTRALE
VT	VERTEILUNG/VERSTEILER
WD	WANDDURCHBRUCH
KB	KERNBOHRUNG
E	ELEKTRO
H	HEIZUNG
L	LÜFTUNG
S	SANITÄR
K	KÜCHE

STAHLBETON BESTAND	
STAHLBETON NEU	
STAHLBETON ABBRUCH	
MAUERWERK BESTAND	
MAUERWERK NEU	
MAUERWERK ABBRUCH	
GIPSKARTON BESTAND	
GIPSKARTON NEU	
VM NEU (NICHT RAUMHOCH)	
GIPSKARTON ABBRUCH	
KLINKERREMCHEN/PUTZ ABBRUCH	
AUSSENPUTZ NEU	
INNENPUTZ NEU	
STB-STÜTZE	
OK/VKUK FERTIG	
OK/VKUK ROHBAU	
OK FERTIGFUSSBODEN	FFB +
OK ROHFUSSBODEN	RFB +

NEU	
NEU IN KLÄRUNG	
BESTAND IN VERWENDUNG	
BESTAND ZUM VERSCHLIESSEN	

OBERFLÄCHE	
A	ANSTRICH
FL	FLIESEN
P	PUTZ
PA	PUTZ+ANSTRICH
SB	SICHTBETON

Index	Datum	Änderung	Gezeichnet
B	08.06.26	Beschriftung Fliesenoberfläche	FR
A	10.02.25	Ergänzung Position Wandbeleuchtung	CS

ALLE MASSE SIND ROHBAUMASSE !
ALLE MASSE SIND AM BAU ZU NEHMEN UND VOM AUFTRAGNEHMER VOR AUSFÜHRUNGSBEGINN VERANTWORTLICH ZU PRÜFEN. ÜBER MASSDIFFERENZEN IST DIE BAULEITUNG ZU INFORMIEREN! DIE AUSFÜHRUNGSPLÄNE GELTEN NUR IM ZUSAMMENHANG MIT DEN DETAILPLÄNEN DER ARCHITEKTEN SOWIE DEN SCHAL- UND BEWEHRUNGSPLÄNEN DES TRAGWERKSPLANERS!

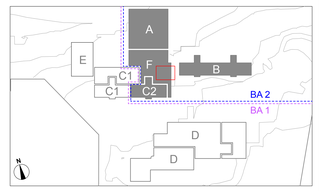

Projekt
Johannes-Kepler-Gemeinschaftsschule Magstadt
Umbau, Sanierung und Erweiterung
Projekt-Nr. **170611**
Adresse: Marienstraße 3, 71106 Magstadt

Johannes Kepler Gemeinschaftsschule Magstadt

Bauherr: Gemeinde Magstadt
Gemeinde Magstadt
Marktplatz 1
71106 Magstadt
07159 9458-0

Datum, Unterschrift

Architekt: hermann bosch architekten
Freie Architekten BDA
Vogelrainstraße 25
D-70199 Stuttgart
(0711) 40 26 27-0
info@hermann-bosch.de
www.hermann-bosch.de

Datum, Unterschrift

Fachplaner

Datum, Unterschrift

Leistungsphase	Gebäude	Maßnahme	Plan Nr.	Index
5	F	Umbau, Sanierung und Erweiterung	**JK2_F_ARC5_RE_X0_000_B**	**B**

Planbezeichnung
Bau F, WC EG Fliesenspiegel

Plandatum	Maßstab	Plangröße	Plan Gezeichnet	Plan gesehen
10.02.25	1:20	A0 ÜL 841x1700	RB/CS	